

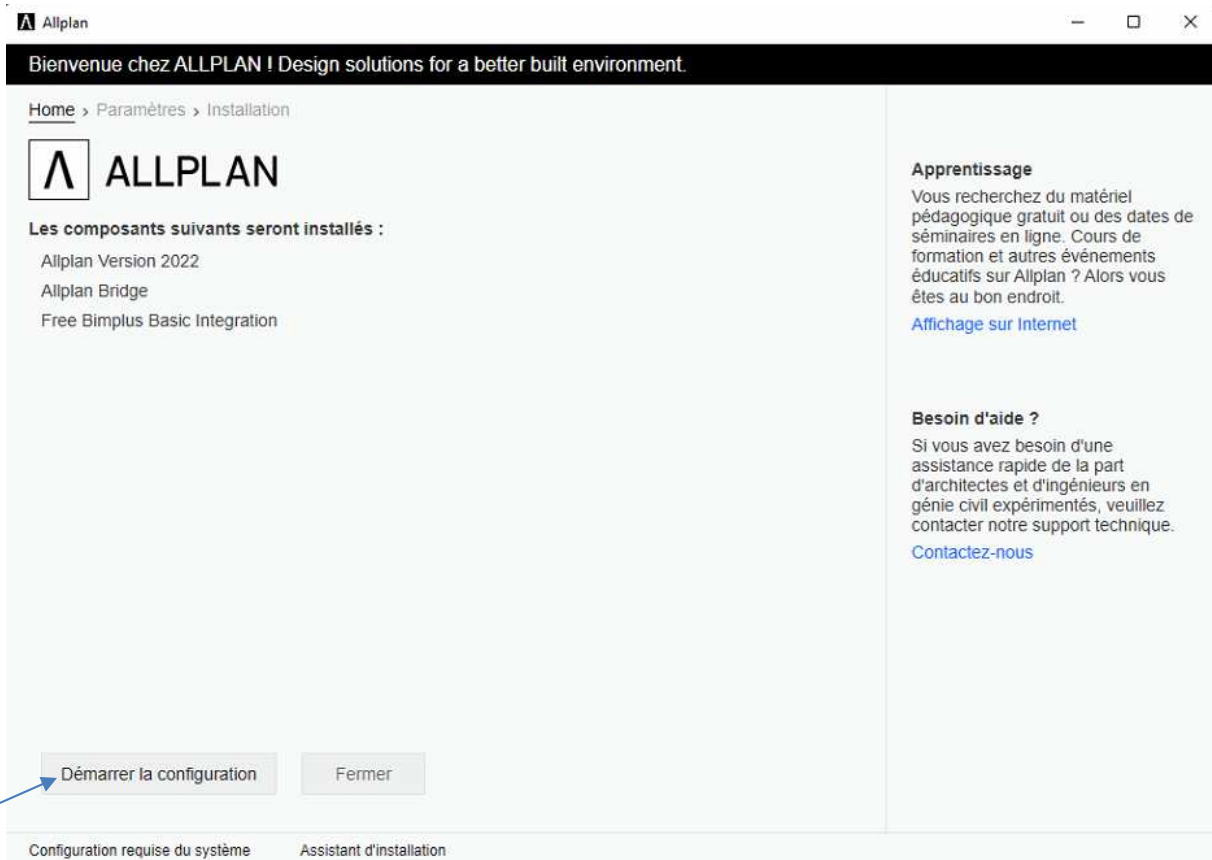
INSTALLATION ALLPLAN 2022, 2023

Télécharger avec Microsoft Edge la version Allplan à l'adresse suivante.

<https://www.nemtech.fr/Download%202022.htm>

L'installation de votre version Allplan débute.





Allplan

Bienvenue chez Allplan ! Design solutions for a better built environment.

Home > Paramètres > Installation

Contrat de licence

2. Les problèmes et interruptions causés par le logiciel testé sont corrigés aussi rapidement que possible.
3. Vous reconnaissez que le logiciel qui vous est confié est une version préliminaire qui n'a pas encore été soumise à un cycle de contrôle qualité complet. Allplan a développé la version bêta et la documentation associée au mieux de ses connaissances et de ses compétences. Le logiciel peut cependant présenter des défauts et entraîner par exemple la perte de données. Allplan décline toute responsabilité en cas de perte de données, de défauts du logiciel et de dommages résultant des propriétés connues d'une version bêta.
4. Vous n'êtes pas autorisé à céder le logiciel pilote à des tiers. Le logiciel pilote et toutes les informations connexes sont confidentiels et ne doivent pas être divulgués à des tiers.
5. L'utilisation des programmes à installer est soumise aux conditions stipulées dans le contrat de licence que vous avez conclu avec Allplan et dans les conditions de vente de la société.
6. En utilisant la version Beta du logiciel, vous souscrivez aux conditions qui précèdent.

Configuration requise du système Assistant d'installation

Apprentissage

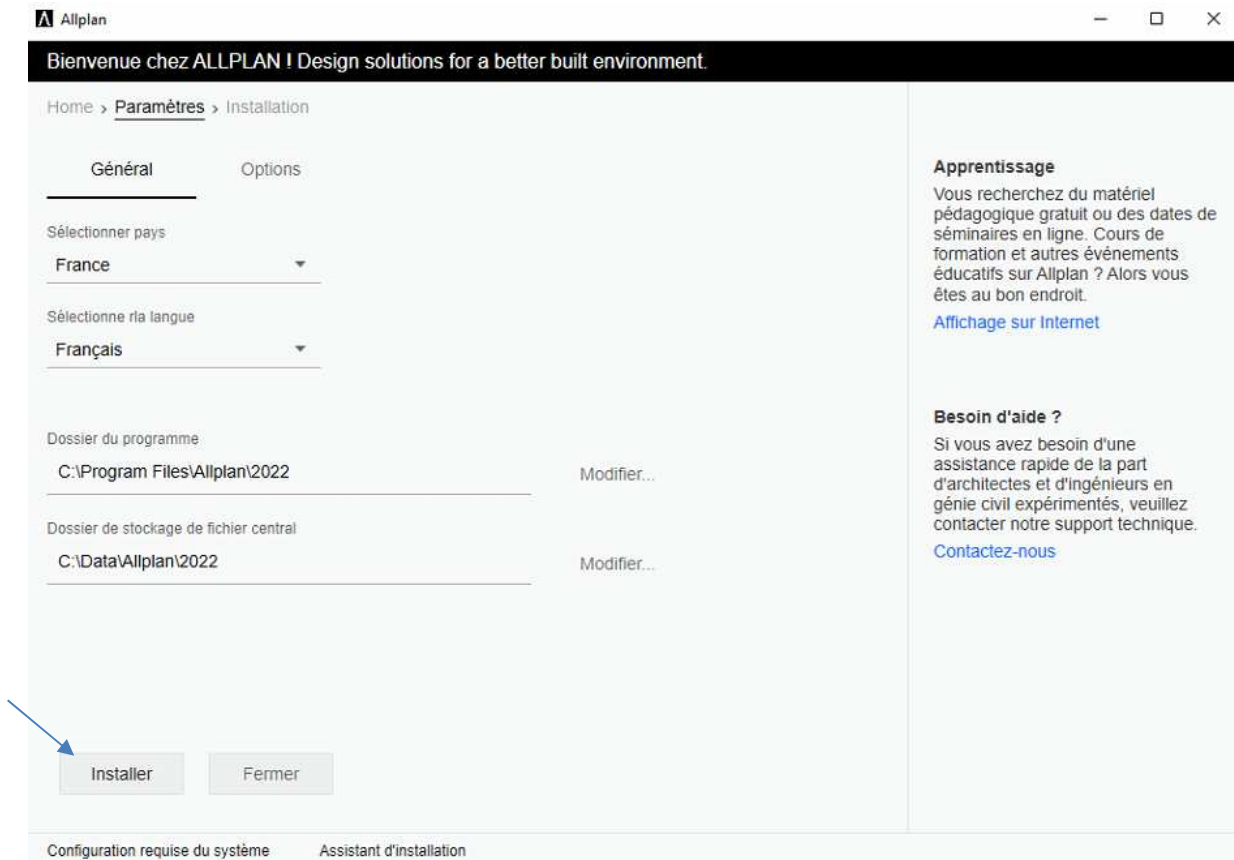
Vous recherchez du matériel pédagogique gratuit ou des dates de séminaires en ligne. Cours de formation et autres événements éducatifs sur Allplan ? Alors vous êtes au bon endroit.

[Affichage sur Internet](#)

Besoin d'aide ?

Si vous avez besoin d'une assistance rapide de la part d'architectes et d'ingénieurs en génie civil expérimentés, veuillez contacter notre support technique.

[Contactez-nous](#)



Allplan

Welcome to ALLPLAN! Design solutions for a better built environment.

Home > Paramètres > Réparer

Progression de l'installation

32 %

Annuler l'installation

Configuration requise du système Assistant d'installation

Apprentissage

Vous recherchez du matériel pédagogique gratuit ou des dates de séminaires en ligne. Cours de formation et autres événements éducatifs sur Allplan ? Alors vous êtes au bon endroit.

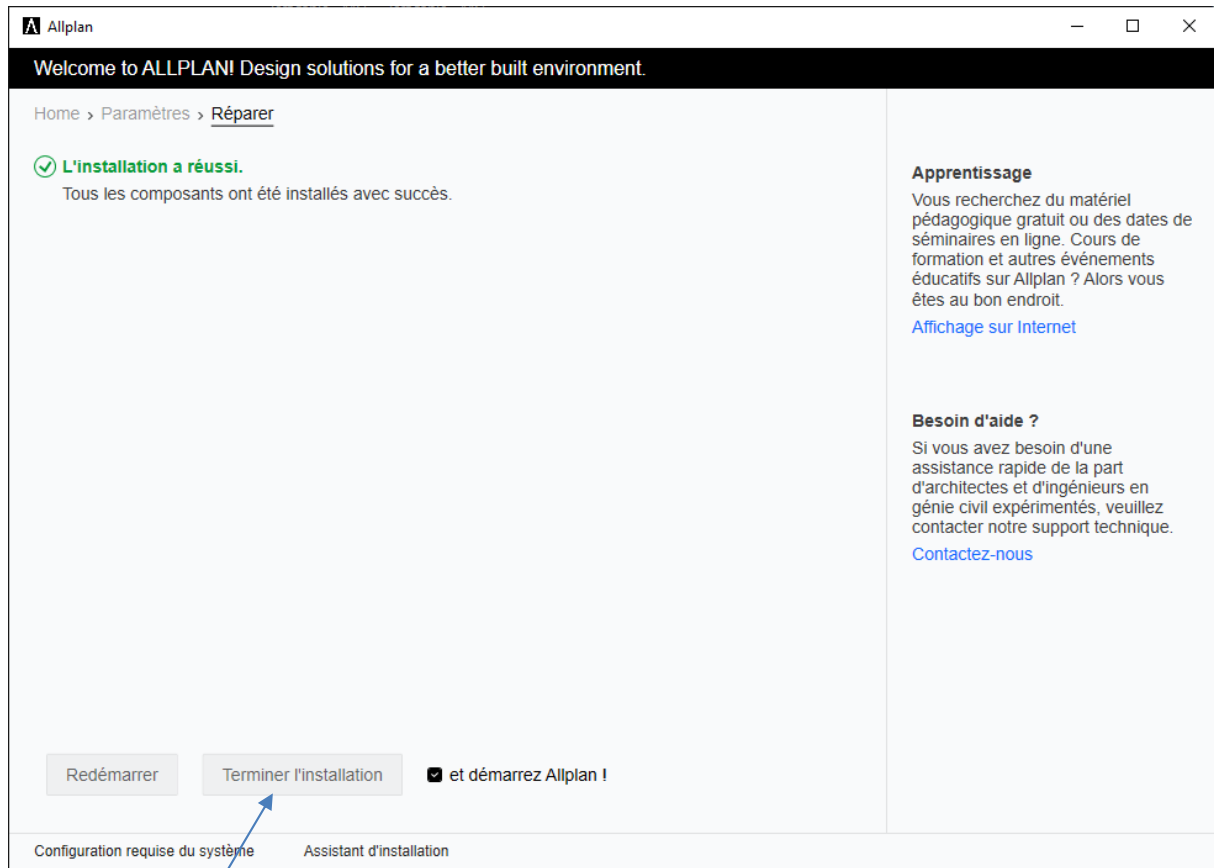
[Affichage sur Internet](#)

Besoin d'aide ?

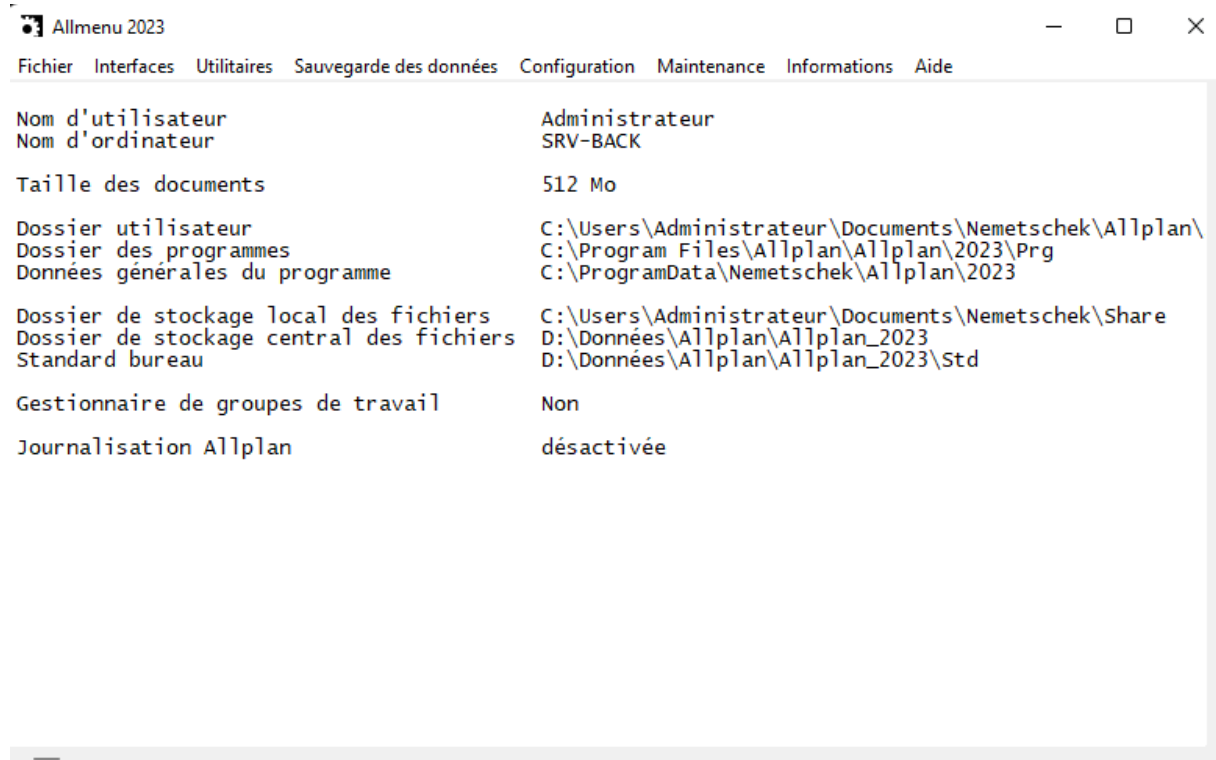
Si vous avez besoin d'une assistance rapide de la part d'architectes et d'ingénieurs en génie civil expérimentés, veuillez contacter notre support technique.

[Contactez-nous](#)

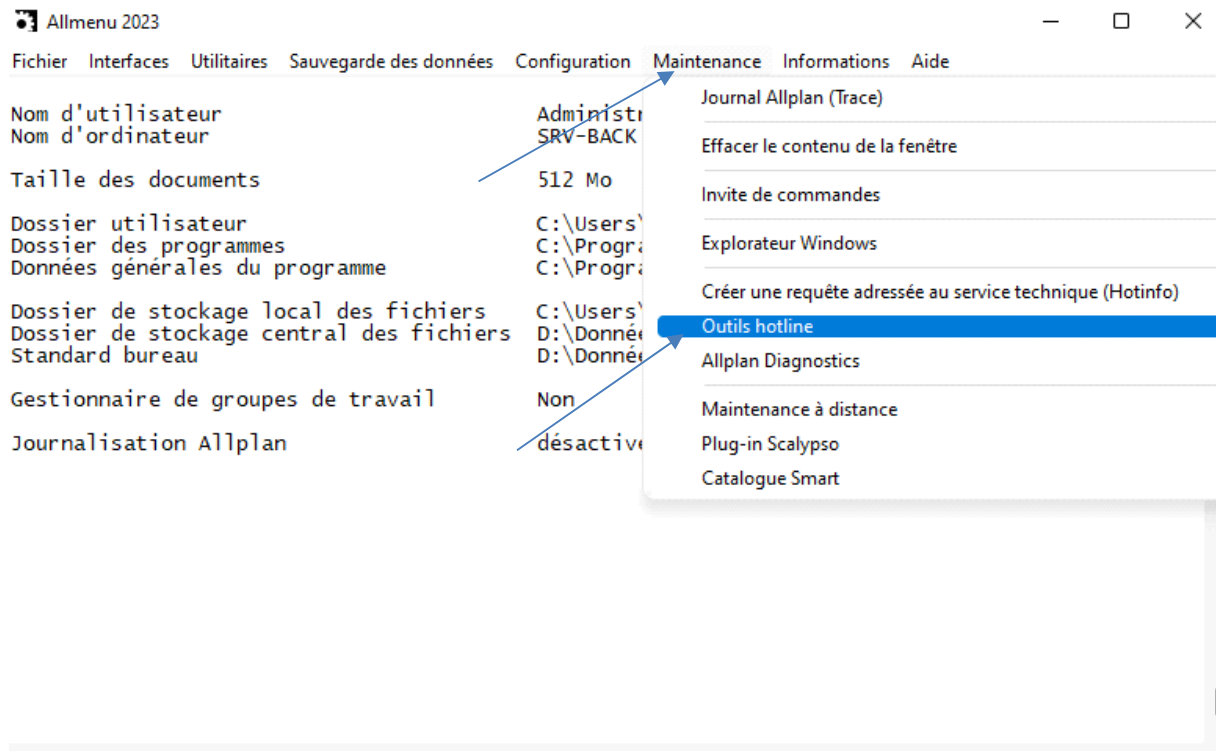
Patiencez

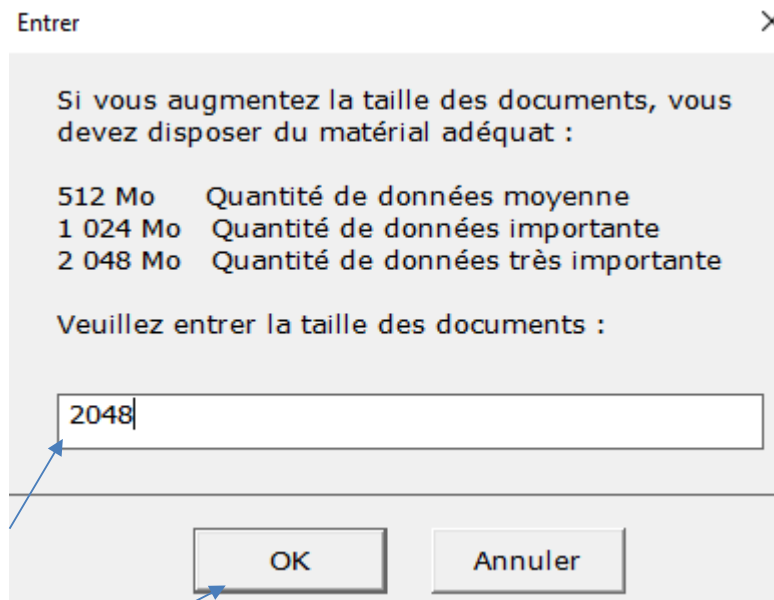
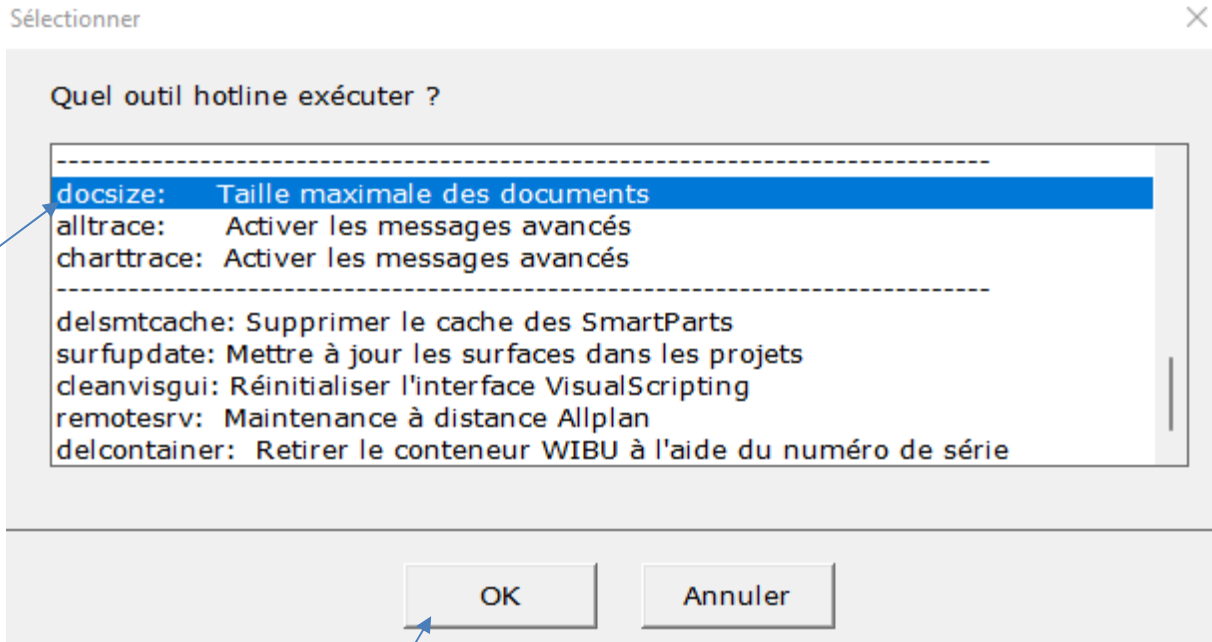


Lancez Allmenu



Cliquez sur maintenance, outils hotline





La taille allouée pour l'affichage des calques est réglée

Pour activer votre licence. Lancez Allmenu. Cliquez sur utilitaire paramètre licence



Licences existantes	N° AP	Disponible	
---------------------	-------	------------	--

Trouver automatiquement le serveur de I

Nom de serveur supplémentaire

[Vous n'avez pas encore de Product Key ?](#)

Fermer

Aide | Numéro version: 1.1302.7216.800



Veillez saisir votre Product Key :

#####-#####-#####-#####-#####-#

[Vous n'avez pas encore de Product Key ?](#)

Fermer

Aide | Numéro version: 1.1302.7216.800

Entrez le numéro de série de votre version Allplan dans l'emplacement prévu. Un bouton bleu (activer) apparaît. Cliquez sur Activer.

Ci-joint un lien montrant en vidéo l'activation de licence.

<https://www.nemtech.fr/Video/Activelic.mp4>